


KAM IŠLEISITE uždirbtus pinigus?

Per pirmąsias 4 savaites pa-
pasakokite savo draugei arba
draugui apie galimybes tapti
konsultantu ir gaukite fantastišką
UltraPro™ 2 I.



• Šiek tiek papildomų lėšų šeimai?

• Papildomoms atostogoms?

•

•

•

•

Patarimai sėkmingam vakarėliui

1. Suderinkite savo lūkesčius su šeimininke, kad abiem pavyktų pasiekti užsibrėžtus tikslus.
2. Pasisveikinkite su šeimininke ir svečiais, prisistatykite ir papasakokite, kodėl prekiaujate Tupperware produkcija.
3. Pademonstruokite savo produktus, paruoškite su jais paprastą patiekalą.
4. Susitarkite dėl kitų vakarėlių laiko.
5. Papasakokite apie galimybes įsidarbinti, o susidomėjusiems pasiūlykite pabandyti.
6. Užbaikite pardavimus ir padėkokite šeimininkei bei svečiams.

Patarimai, kaip tapti geru konsultantu

1. Vakarelius planuokite gerokai iš anksto, kad galėtumėte ramiai jiems pasirėngti.
2. Užsibrėžkite tikslą kiekvieno vakarėlio metu susitarti dėl 2 naujų vakarėlių.
3. Savo automobilyje visuomet turėkite užsakymų sąrašus ir katalogus, nes niekuomet nežinote, su kuo susitikssite.
4. Būkite atviri naujoms galimybėms ir naujai sutiktiems žmonėms.
5. Praplėskite savo pažįstamų ratą, susisiekite su draugais ir pažįstamais elektroniniu paštu, SMS, „Facebook“, telefonu ir pan.

Prisijunk prie
mūsų Facebook'e



www.tupperware.lt

Pradėkite šiandien

1 - 2 - 3 VAKARĖLIAI...

Tai gyvenimo
stilius...

Tupperware®

Išskirtiniai produktai...

FANTASTIŠKAS GYVENIMO STILIUS!

Dar niekuomet Tupperware produkcijos paklausa nebuvo tokia didelė. Todėl mums reikia daugiau konsultantų, kurie padėtų demonstruoti ir pardavinėti mūsų gaminius.

Būdamas Tupperware konsultantu, esate pats sau viršininkas, kuriam šiek tiek padeda ir kiti. Galite pasinaudoti visais nuosavo verslo privalumais. Tačiau tuo pat metu Jus visuomet parems Jūsų grupės vadovė ir distributorius, taip pat nuolat jausite pasaulinės įmonės, turinčios daugiau nei 60 metų pardavimų patirtį ir pavydėtinai gerą reputaciją dėl aukštos kokybės produkcijos, užnugarį.

Mes linkime Jums sėkmės darbuose ir sveikiname prisijungus prie „Tupperware šeimos“.

*Konsultantai
dalyvauja
įkvėpiančiuose
mokymuose ir
renginiuose*



Jautiesi taip, tarsi net nedirbtum...

KAI VISIEMS SMAGU BŪTI KARTU

Tupperware konsultantai, skirtingai nei kitų profesijų darbuotojai, socialinėje aplinkoje susitinka su daugybe naujų žmonių.

Dažniausiai Tupperware vakarėlių svečiai būna draugai ir pažįstami, kurie skyrė keletą valandų smagiai praleisti laiką ir pasilinksminti. Todėl jie yra labiau atsipalaidavę, paslaugesni ir labiau suinteresuoti sužinoti apie naujus produktus, išmokti naujų receptų ir pan.

Konsultantai privalo susidoroti su keletu užduočių; turite pristatyti produktus, atsakyti į klausimus ir padėti šeimininkei pasiekti tikslus, kuriuos esate kartu užsibrėžę kiekvienam vakarėliui.



Tačiau kelias valandas praleidę geroje ir įkvepiančioje draugijoje, net nesijausite, kad buvote darbe. Priešingai, jausitės kupini energijos, nes svečiai domėjosi siūlomais gaminiais ir jūsų idėjomis.

Maistas suvienija žmones ir dovanoja malonių įspūdžių. Tai vakarėlio metu padeda sukurti itin gerą aplinką, kai svečiai kartu gamina ir patiekia skanius užkandžius ir patiekalus.



Sėkmė nuo pirmosios dienos

SU NAUJOKO KREPŠIU

Tegul sėkmė Jus lydi jau nuo šiandien! Jei Jums netrūksta motyvacijos ir ambicijų, mes esame pasirengę paremti Jus produktais, mokymais ir patarimais, kurie užtikrins Jūsų verslo sėkmę.


Naujoko krepšyje rasite rinkinį, kuris padės sėkmingai dirbuotis nuo pat pradžių. Be populiarių gaminių krepšyje taip pat yra receptų, lankstinukų, staltiesė ir pan.

Jūsų grupės vadovė ir distributorius pasirūpins, kad įgytumėte nuoseklių žinių apie gaminius ir pardavimus bei būtumėte visiškai pasirengę savo pirmiesiems vakarėliams.



Jūsų Naujoko krepšys

1. Turbo Chef
2. Siauroji silikoninė mentelė



Daug daugiau informacijos apie kiekvieną produktą rasite Show How atmintinėje.

**Naujoko krepšys ir jame esantis turinys Jums atiteks tuomet, kai parduosite Tupperware produktų už 590 litų per pirmąsias 4 savaites ir atsiskaitysite su savo distributoriumi. Jeigu priešingai lūkesčiams nepavyks parduoti gaminių už nurodytą sumą, turėsite sumokėti distributoriui likusių produktų vertės dalį.*

Geriausia aplinka sukuriama ir geriausių rezultatų pasiekama tuomet, kai pristatote gaminius ir tuo pat metu gaminatė patiekalą pagal paprastą receptą. Vakarėlio metu kartu ruošiant maistą sukuriama puiki nuotaika, svečiai atsipalaiduoja ir sužino, kaip geriausia panaudoti pristatomus gaminius.



Baziliko pesto



4 porcijos

Ingredientai

1 sauja šviežio baziliko
½ puodelio "Nykštukas" kedro riešutų
20 g parmezano
Puodelis "Nykštukas" alyvų aliejaus
Druska
Pagal pageidavimą 1 skiltelė česnako

Gaminimas

- Susmulkinkite baziliką Turbo Chef'u
- Sudėkite kedro riešutus ir parmezaną ir smulkinkite toliau
- Supilkite alyvų aliejų ir smulkinkite toliau
- Pagardinkite druska
- Galite patiekti, pavyzdžiui, su spageti, išvirtais pagal nurodymus ant pakelio

Programa „DAUGIAU“

1-2-3 VAKARĖLIAI

Su programa „DAUGIAU“ įgysite daugiau Tupperware gaminių. Kuo daugiau vakarėlių surengsite, tuo daugiau gausite produkcijos.

1

Kai būsite surengę **min. 1 vakarėlį** ir pardavę produkcijos už **min. 590 Lt**, gausite krepšį su 2 gaminiais taip pat šeimininkės dovaną, dovanėlę už suplanuotą vakarėlį, mažų dovanėlių vakarėlių svečiams ir papildomą dovaną – siurprizą.



2

Kai būsite surengę **min. 2 vakarėlius** ir pardavę iš viso už **min. 1180 Lt**, papildomai gausite Optimum 1,3 l, Bake-to-Basics 3,5 l dubenį ir papildomą dovaną – siurprizą.




3

Kai būsite surengę **min. 3 vakarėlius** ir pardavę iš viso už **min. 1770 Lt**, dar labiau papildysite savo kolekciją Tupperware gaminiais.



Per pirmąsias 4 savaites

Per pirmąsias 4 savaites pasakokite savo draugei arba draugui apie galimybes tapti konsultantu ir gaukite fantastišką **UltraPro™ 2 l.**



Savo pirmuosius vakarėlius galite rengti su savais pažįstamais, pavyzdžiui, šeimos nariais, kolegomis, kaimynais ir draugėmis, kurios pasikvies ir savo drauges, šeimos narius ir pan. Tokiu būdu Jūsų klientų būrys neapsakomai greitai plėsis. Apie tai, kaip surengti sėkmingą vakarėlį, skaitykite 11 puslapyje.



6

Kai būsite surengę **min. 4-6 vakarėlius** ir iš viso pardavę už **min. 3600 Lt**, papildomai gausite serviravimo šaukštą, U-serijos universalųjį peilį, Easy Rice ir Sūrio malūnėlį naujame Tupperware krepšyje.



9

Kai būsite surengę **min. 7-9 vakarėlius** ir iš viso pardavę už **min. 5300 Lt** papildomai gausite dar vieną puikų Tupperware krepšį su dar daugiau gaminių.



Iš viso per pirmąsias 13 savaičių

Pristatymų vadovas

PRIEŠ PRISTATYMĄ – NAMUOSE

- Prieš vykdamas į pristatymą, pasitikrink savo konsultanto krepšį.
- Į pristatymą ateik pusvalandžiu anksčiau.

Tavo atmintinė

- Gaminiai (įskaitant specialiuosius pasiūlymus, dabartines ir būsimas padėkos dovanėles)
- Prekių katalogai ir kainoraščiai
- Aktualios brošiūros
- Tupperware vokas, į kurį šeimninė surenka pinigų ir perduoda tau
- Rašikliai ir skaičiuotuvas
- Tupperware staltiesė
- Medžiaga potencialiems naujokams
- Receptai
- Dovanėlės
- Kambarinis apavas



PRISTATYMO METU – Iki atvykstant svečiams

- Išdėliok Tupperware gaminius taip, kad jų spalvos ir serijos harmoningai derėtų tarpusavyje – specialieji pasiūlymai, dabartinės ir būsimos padėkos dovanėlės.
- Išdėliok spausdintą medžiagą ir rašymo priemones: gaminių katalogus, kainoraščius, rašiklius ir aktualias brošiūras.
- Sukurk malonią atmosferą, atitinkančią laikotarpį (Kalėdos, Velykos ir pan.), uždek žvakes.
- Užsitikrink svečių dėmesį. Iš anksto susitark su šeimininke, kada derėtų pasiūlyti svečiams kavos, kad niekas neišblaškytų jų dėmesio, jis turi būti nukreiptas tik į tave.
- Susitark dėl užsakymų įvykdymo datos. Pranešk vakarėlio šeimininkei gaminių pristatymo datą, kad svečiai žinotų, kada juos atsiimti.



PRISTATYMO METU – SUSIRINKUS SVEČIAMS

Pasisveikink su šeimininke ir svečiais

- Prisistatyk ir papasakok, kodėl dirbi Tupperware. Papasakok apie papildomą uždarbį, lankstų darbo grafiką, asmeninį tobulėjimą, galimybę gauti Tupperware gaminių, keliones, puikius įspūdžius, pažintis su naujais žmonėmis.
- Papasakok apie garantiją ir galimybę grąžinti gaminius.
- Supažindink svečius su Tupperware istorija. 1938 metais JAV Earlas Tupperis išrado pirmąjį orui ir vandeniui nepralaidų indą.

Pademonstruok gaminius

- Papasakok apie jų privalumus ir panaudojimo galimybes (tai turėtų užtrukti apie 30-45 min)
- Leisk svečiams apžiūrėti gaminius, paimti juos į rankas, pasidalink naudingais patarimais
- Atsakyk į svečių klausimus
- Pasiūlyk gaminius kiekvienam svečiui asmeniškai
- Koks gaminys labiausiai patinka vakarėlio šeimininkei?
- Surenk viktoriną, kurios metu svečiai galėtų laimėti dovanėlių



PRISTATYMO METU – PABAIGA

- Padėkok šeimininkei ir parodyk visiems padėkos dovanėlę, kuri jai bus įteikta
- Papasakok apie specialiuosius pasiūlymus vakarėlių šeiminkėms
- Susitark dėl naujų vakarėlių

Visada stenkis, kad kiekvienas vakarėlis suteiktų tau galimybę surengti dar 2 kitus

Papasakok apie konsultanto darbą

- Papasakok savo įspūdžius apie darbą Tupperware
- Susibičiuliuok su tuo žmogumi/žmonėmis, su kuriais norėtum dirbti vienoje komandoje
- Pagalvok, gal vertėtų pakviesti juos į artimiausią susirinkimą tavo distribucijoje.

Pabaiga

- Surink užsakymus
- Patikrink užsakymus ir suskaičiuok juos
- Pristatyk šeimininkei, kokius gaminius ji gali pasirinkti iš šeiminkės programos
- Susitark su šeimininke dėl kito vakarėlio datos

Padėkok už kartu praleistą laiką

- Susidėk gaminius į krepšį
- Padėkok visiems ir atsisveikink. Mes vėl susitiksim svečiuose pas..

PO PRISTATYMO – Namuose

- Surink visus užsakymus
- Pasirink žmones, su kuriais norėtum pakalbėti dėl konsultanto darbo arba vakarėlio jų namuose. Pagalvok, kada galėtum su jais susitikti – tai reikėtų padaryti kaip galima greičiau, būtų idealu – jau kitą dieną po vakarėlio.

Darbo savaitės pabaigoje visi užsakymai surašomi į vieną bendrąjį užsakymą, kuris pateikiamas tavo vadovei. Po to bendrasis užsakymas išsiunčiamas distributoriui.



PATARIMAI, KAIP SURENGTI SĖKMINGĄ PRISTATYMĄ

Pasiūlymai dirbti konsultantu

- Atsisėsk šalia žmogaus, kurį norėtum pakviesti kartu dirbti, pabendrauk su juo.

Motyvacija:

- Norėčiau pasidalinti su tavimi galimybėmis, kurias šiuo metu turiu aš!
- Būtų įdomu dirbti kartu su tavimi!
- Ar norėtum kiekvieną mėnesį turėti papildomą pajamų šaltinį?

Pasiūlyk kuriam nors iš svečių asmeniškai dirbti konsultantu:

- Kitus vakarėlius, dėl kurių šiandien susitariau, galėsi vesti TU. Tai padės lengviau pradėti konsultanto darbą.
- Per artimiausias keturias savaites tau bus įteikta daugiau Tupperware gaminių (paaiškink išsamiau).
- Tu pats sprendi, kokias pajamas turėti, pats sudarai savo darbo grafiką – pateik pavyzdžių.

Išvados:

- Manau, mums geriau padaryti taip ...
- Tu nieko neprarandi
- Susitarkite, kada galėsite kartu apžiūrėti startinio krepšio gaminius.

Susitarimas dėl naujų vakarėlių

Pateik pasiūlymą svečiams surengti pristatymą jų namuose. Leisk jiems pasirinkti vieną iš padėkos dovanėlių, skirtų vakarėlių šeimininkėms.

- Paklausk: „Kokios padėkos dovanėlės, xx ar yy, norėtum, kai tapsi vakarėlio šeimininke?“
- Paklausk: „Jei surengsime teminį pristatymo vakarėlį, tu pasirinksi xx receptą ir xx gaminį, ar yy receptą ir yy gaminį?“

Pasiūlyk dvi datas ir laikus, kada galėtum surengti vakarėlį. Tu pati planuoji savo darbo laiką.

- Paklausk: „Tau patogiau surengti vakarėlį savo namuose darbo dienomis, ar savaitgaliais?“
- Paklausk: „Koks laikas vakarėliui tau labiau tinka – xx diena xx valanda, ar yy diena, yy valanda?“